

3 mars 2021

# Prélèvement automatique des cotisations en ligne





## Grâce au prélèvement automatique des cotisations, il est maintenant plus facile que jamais d'épargner

- Dites adieu aux formulaires papier et aux appels à la Canada Vie!
- Accédez à votre compte de retraite et d'épargne collectif en ligne et gérez le prélèvement automatique de vos cotisations.
- Vous choisissez le montant, la fréquence et la date de début des prélèvements, et votre cotisation sera automatiquement prélevée sur votre compte bancaire.
- C'est un moyen pratique de cotiser à son régime collectif sans avoir à y penser chaque paye ou chaque mois.
- Pour passer à l'action :
  1. Rendez-vous au [canadavie.com](https://canadavie.com) et ouvrez une session.
  2. Allez à la page **Cotisations**, puis choisissez **Prélèvement automatique**.
  3. Suivez les directives pour fixer ou modifier le montant de vos cotisations.

# Allez à la page Cotisations, puis cliquez sur Ajouter

canada vie<sup>MC</sup>

Aperçu

Régimes

**Cotisations**

Relevés

Outils et ressources

Apprentissage

Consultez vos cotisations, Lynn

Messages 14 LS ✓

## Cotisations

Consulter **Ajouter**

**Prélèvement automatique**  
Versez facilement des cotisations uniques ou récurrentes directement à partir de votre compte bancaire. >

**Services bancaires en ligne**  
Cotisez au moyen de la fonction de paiement de factures du site Web de votre institution financière. >

Lynn, le prélèvement automatique des cotisations est une excellente façon d'atteindre vos objectifs d'épargne.

**Commencer**

[Confidentialité](#) [Renseignements juridiques](#) [Sécurité](#) [Accessibilité](#) [Nous joindre](#) [Carte du site](#)

# Choisissez Prélèvement automatique et entrez vos renseignements bancaires


canada **vie** <sup>MC</sup>


Consultez vos cotisations, Lynn

Messages <sup>14</sup> LS ✓

## Cotisations






Consulter **Ajouter**

 **Prélèvement automatique**  
Versez facilement des cotisations uniques ou récurrentes directement à partir de votre compte bancaire. >

 **Services bancaires en ligne**  
Cotisez au moyen de la fonction de paiement de factures du site Web de votre institution financière. >

### Ajouter des renseignements bancaires

Sélectionnez votre institution financière

Code de l'institution financière

3 chiffres

Numéro de succursale

5 chiffres

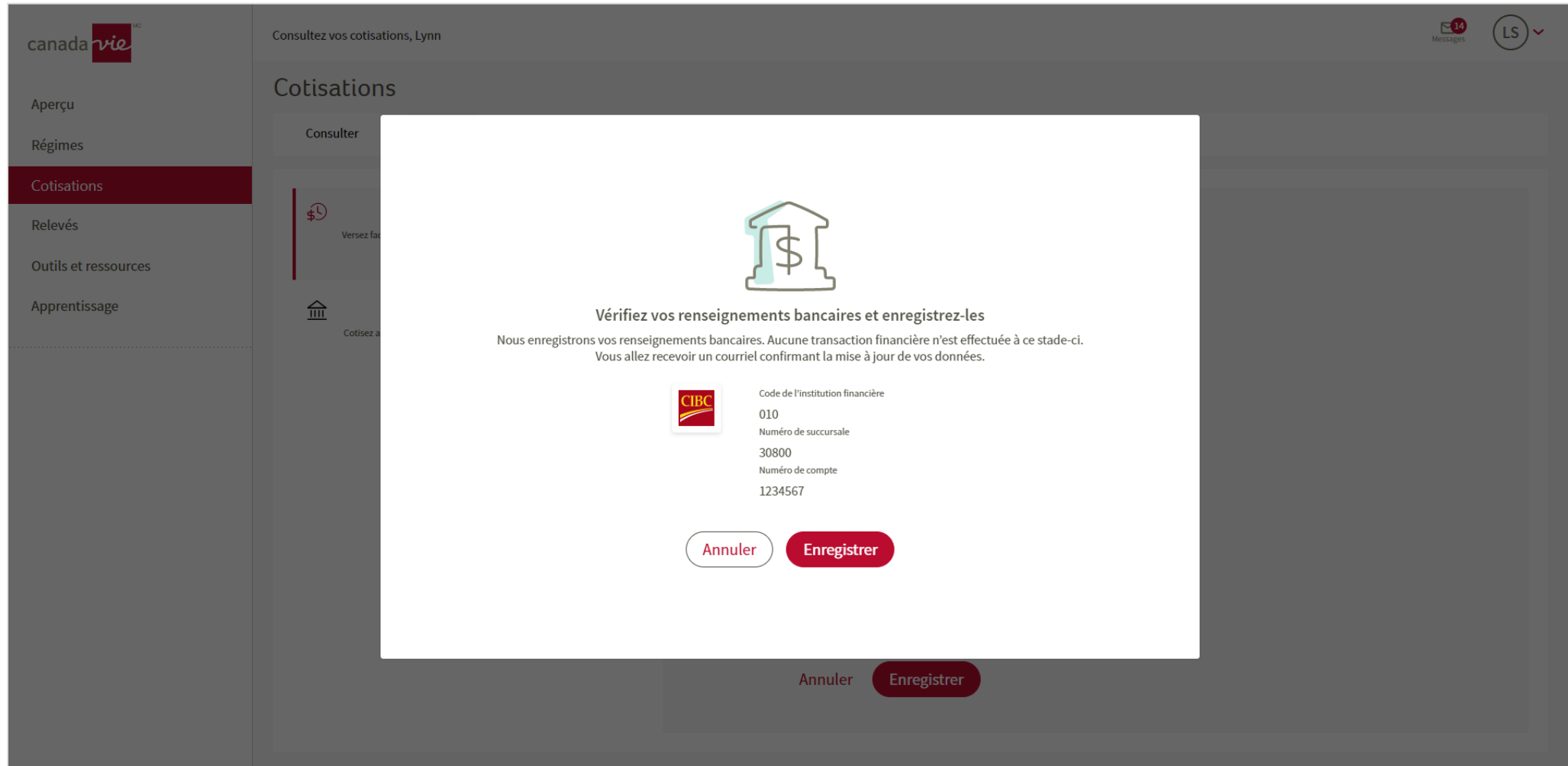
Numéro de compte

7 ou 10 chiffres

Si votre numéro de compte commence par un ou plusieurs zéros, incluez-les.

> [Besoin d'aide concernant vos renseignements bancaires?](#)

# Vérifiez vos renseignements bancaires, puis cliquez sur Enregistrer



The screenshot shows the Canada Vie user interface. On the left is a navigation menu with options: Aperçu, Régimes, Cotisations (highlighted), Relevés, Outils et ressources, and Apprentissage. The main content area is titled 'Cotisations' and includes a 'Consulter' button. A modal dialog is open in the center, featuring a bank icon and the following text: 'Vérifiez vos renseignements bancaires et enregistrez-les. Nous enregistrons vos renseignements bancaires. Aucune transaction financière n'est effectuée à ce stade-ci. Vous allez recevoir un courriel confirmant la mise à jour de vos données.' Below this text, the CIBC logo is displayed next to the input fields for: Code de l'institution financière (010), Numéro de succursale (30800), and Numéro de compte (1234567). At the bottom of the modal are two buttons: 'Annuler' and 'Enregistrer'. The background of the website is dimmed.

# Sélectionnez le type, la fréquence et le montant des cotisations, ainsi que la date de début des prélèvements

canada **vie**

Aperçu

Régimes

**Cotisations**

Relevés

Outils et ressources

Apprentissage

Consultez vos cotisations, Lynn

Messages 14 LS

## Cotisations

Consulter Ajouter

**Prélèvement automatique**  
Versez facilement des cotisations uniques ou récurrentes directement à partir de votre compte bancaire.

**Services bancaires en ligne**  
Cotisez au moyen de la fonction de paiement de factures du site Web de votre institution financière.

Nous avons vos renseignements bancaires. Passons maintenant aux renseignements sur le prélèvement automatique des cotisations.

Provenance des fonds  
Code de l'institution financière CIBC (010) Numéro de compte \*\*\*\*4567

Destination des fonds  
RPEB

Type

Cotisation forfaitaire  
⚠ Veuillez noter que vous ne pouvez établir qu'une cotisation forfaitaire par jour.

Cotisations périodiques

Fréquence des cotisations  
Sélectionnez

Date de début  
Si la date que vous avez sélectionnée tombe la fin de semaine ou un jour férié, nous traiterons votre cotisation le jour ouvrable suivant.  
AAAA-MM-JJ  
Choisissez un jour de semaine

Montant  
Assurez-vous de respecter les limites fixées par l'Agence du revenu du Canada.  
\$  
Entre 10 \$ et 99 999 \$

Annuler Continuer

# Vérifiez les renseignements saisis et cliquez sur Accepter et enregistrer

The screenshot shows the Canada Vie user interface. A modal window titled "Confirmation, acceptation et enregistrement" is displayed over the "Cotisations" page. The modal contains the following information:

**Confirmation, acceptation et enregistrement**  
🔔 Si la date que vous avez sélectionnée tombe la fin de semaine ou un jour férié, nous traiterons votre cotisation le jour ouvrable suivant.

**Cotisations par prélèvement automatique**

Code de l'institution financière	Numéro de compte
010	****4567
Fréquence	Destination des fonds
Chaque mois	RPEB
Date de début	Montant
1 févr. 2021	100,00 \$

**Entente**  
À noter : Toute référence à « la présente entente de prélèvement automatique » dans le présent formulaire s'étend à toute modification ultérieure qui y est apportée.

1. J'accepte qu'une reproduction de la présente entente de prélèvement automatique soit aussi valide que l'original.
2. J'atteste que toutes les parties au compte bancaire précité m'autorisent à autoriser un retrait de ce compte. Le cas échéant, j'ai reçu la directive de signer en leur nom à titre d'agent.
3. Je mettrai les renseignements de mon compte bancaire à jour dans gsraccess.com si je change d'institution financière, de succursale ou de numéro de compte. En cas de changement, pour que les retraits se poursuivent sans interruption, je donnerai un avis d'au moins cinq (5) jours avant le prochain retrait prévu pour que le prélèvement automatique de ce mois

SECURED BY **SECTIGO**

Précédent **Accepter et enregistrer**

Assurez-vous de respecter les limites fixées par l'Agence du revenu du Canada.  
100,00 \$  
Entre 10 \$ et 99 999 \$

Annuler **Continuer**

# Téléchargez une copie pour vos dossiers

The screenshot displays the Canada Vie user interface. On the left is a navigation menu with options: Aperçu, Régimes, Cotisations (highlighted), Relevés, Outils et ressources, and Apprentissage. The main content area is titled 'Cotisations' and includes sub-sections for 'Prélèvement automatique' and 'Services bancaires'. A central white modal window contains the following text: 'Prélèvement automatique des cotisations enregistré!' with a green checkmark icon, followed by 'Si vous voulez, vous pouvez télécharger une copie de l'entente pour vos dossiers.' and a 'Télécharger' button with a download icon. At the bottom of the modal are 'Fermer', 'Annuler', and 'Continuer' buttons, along with a 'SECURED BY SECTIGO' logo. The top right of the page shows a user profile 'Lynn' and a 'Message' icon. The footer contains links for Confidentialité, Renseignements juridiques, Sécurité, Accessibilité, Nous joindre, and Carte du site.



# Et le tour est joué!

The screenshot displays the Canada Vie user interface. On the left is a navigation menu with options: Aperçu, Régimes, **Cotisations**, Relevés, Outils et ressources, and Apprentissage. The main content area is titled 'Consultez vos cotisations, Lynn' and 'Cotisations'. It features a 'Consulter' tab and an 'Ajouter' button. A white box highlights the contribution details: 'COTIS. SALARIALES FACULTATIVES' with a value of '100.00 \$'. Below this, it specifies the frequency as 'Chaque mois', the start date as 'Séquent lun., févr. 1, 2021', and the account number as 'Numéro de compte \*\*\*\*4567'. A 'Modifier' button is located to the right of these details. Below the box, there is a note: 'Atteignez vos objectifs d'épargne! Versez des cotisations forfaitaires ou périodiques par prélèvement automatique.' followed by a 'Cotiser' link and a link to 'Règles relatives aux cotisations'. The footer contains links for Confidentialité, Renseignements juridiques, Sécurité, Accessibilité, Nous joindre, and Carte du site. A top right corner shows a user profile icon with 'LS' and a notification 'Enregistré'.