

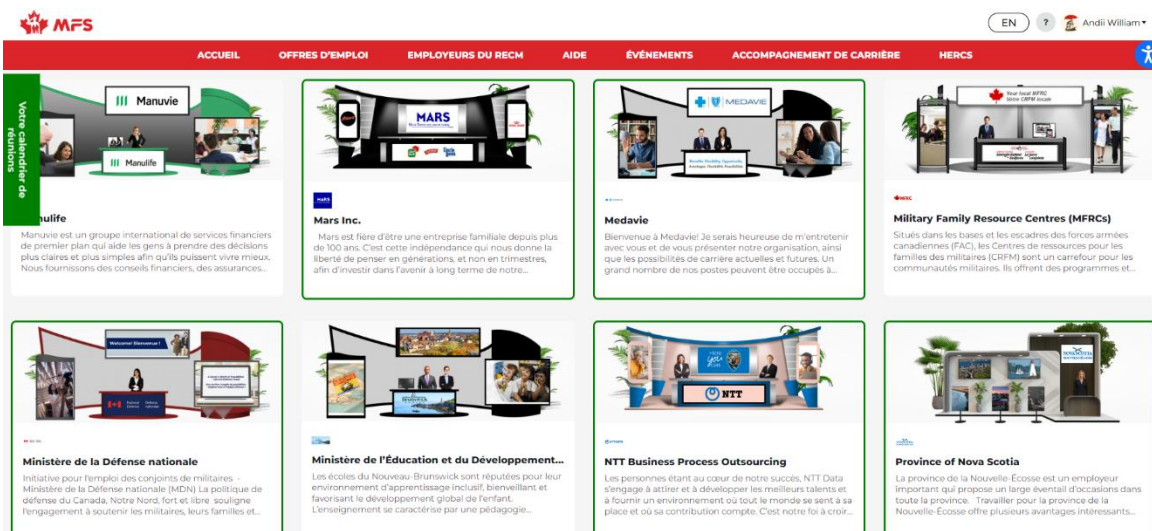
Veillez noter que la plateforme du RECM fonctionne mieux si vous utilisez Edge ou Chrome comme navigateur internet.

Merci de participer à une foire virtuelle de l'emploi du RECM. Nous avons le plaisir de vous accompagner dans votre formidable parcours professionnel! Cette guide vous aidera à faire connaissance avec les employeurs du RECM.

1. **Faites connaissance avec les employeurs du RECM:** Vous voilà maintenant prêt à naviguer sur la page Employeurs du RECM et à tirer parti des services offerts par la foire virtuelle de l'emploi. Avant tout, prenez quelques minutes pour vous renseigner sur les différents employeurs du RECM et sur les types de postes pour lesquels ils recrutent actuellement. Ainsi ils auront l'impression que vous êtes préparé et informé quand viendra le temps de dialoguer. Cliquez sur « Employeurs du RECM » pour voir tous leurs kiosques.




2. **Employeurs du RECM:** Sur cette page, cliquez sur le kiosque qui vous intéresse. Les employeurs participant à la foire virtuelle de l'emploi seront surlignés en vert. Il s'agit des employeurs dont les représentants et représentantes sont disponibles pour clavarder avec vous pendant le salon.

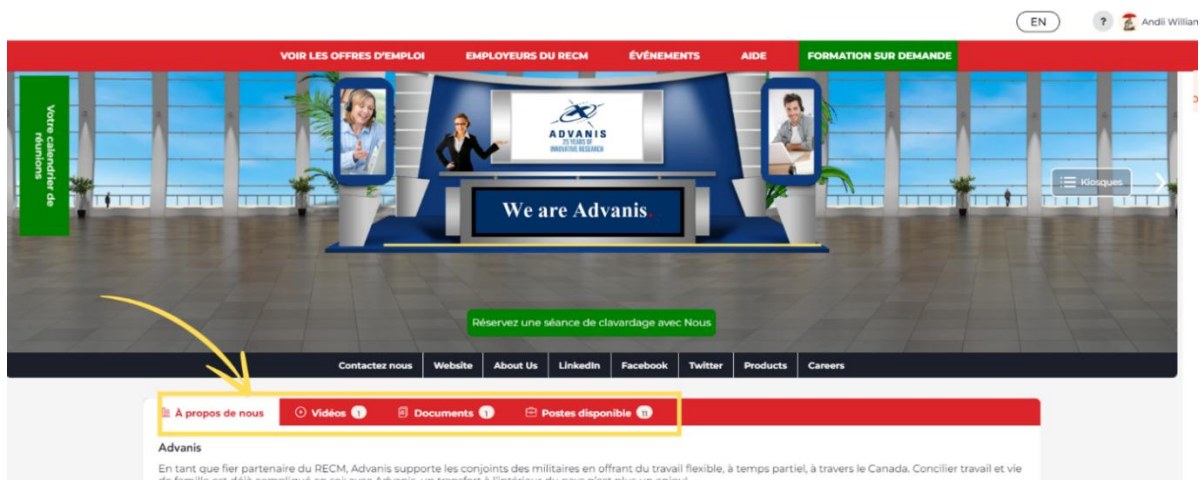


Veillez noter que la plateforme du RECM fonctionne mieux si vous utilisez Edge ou Chrome comme navigateur internet.

- Babillards des employeurs :** Une fois que vous êtes dans le kiosque d'un employeur, cliquez sur « Babillards des employeurs » pour lire le message de bienvenue de l'employeur à la foire virtuelle de l'emploi. C'est ici que les employeurs afficheront leur foire aux questions, de l'information générale sur les types de postes pour lesquels ils recrutent actuellement, ainsi que leurs coordonnées pour que vous puissiez les contacter si le calendrier des représentants et représentantes est complet lors de la foire virtuelle de l'emploi.



- Faites vos recherches:** Apprenez-en plus sur l'employeur en visitant les différents onglets affichés sur son kiosque, comme « À notre sujet », « Documents », « Vidéos » et « Postes disponibles ».





Veillez noter que la plateforme du RECM fonctionne mieux si vous utilisez Edge ou Chrome comme navigateur internet.