

Veillez noter que la plateforme du RECM fonctionne mieux si vous utilisez Edge ou Chrome comme navigateur internet.

Merci de participer à une foire virtuelle de l'emploi du RECM. Nous avons le plaisir de vous accompagner dans votre formidable parcours professionnel!

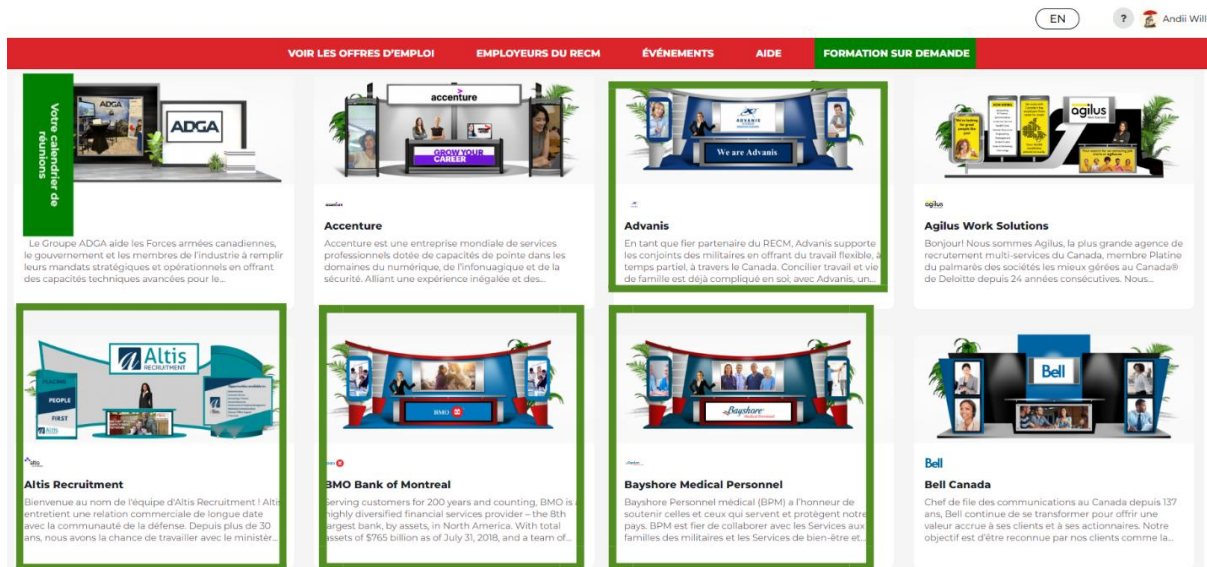
Cette guide vous montrera comment optimiser votre expérience à la foire virtuelle de l'emploi du RECM et vous permettra de briller auprès des recruteurs et les recruteuses!

**1. Faites connaissance avec les employeurs du RECM :** Vous voilà maintenant prêt à naviguer sur la page Employeurs du RECM et à tirer parti des services offerts par la foire virtuelle de l'emploi. Avant tout, prenez quelques minutes pour vous renseigner sur les différents employeurs du RECM et sur les types de postes pour lesquels ils recrutent actuellement. Ainsi ils auront l'impression que vous êtes préparé et informé quand viendra le temps de dialoguer. Cliquez sur « Employeurs du RECM » pour voir tous leurs kiosques.




**2. Employeurs du RECM :** Sur cette page, cliquez sur le kiosque qui vous intéresse. Les employeurs participant à la foire virtuelle de l'emploi seront surlignés en vert. Il s'agit des employeurs dont les représentants et représentantes sont disponibles pour clavarder avec vous pendant le salon.

Veuillez noter que la plateforme du RECM fonctionne mieux si vous utilisez Edge ou Chrome comme navigateur internet.

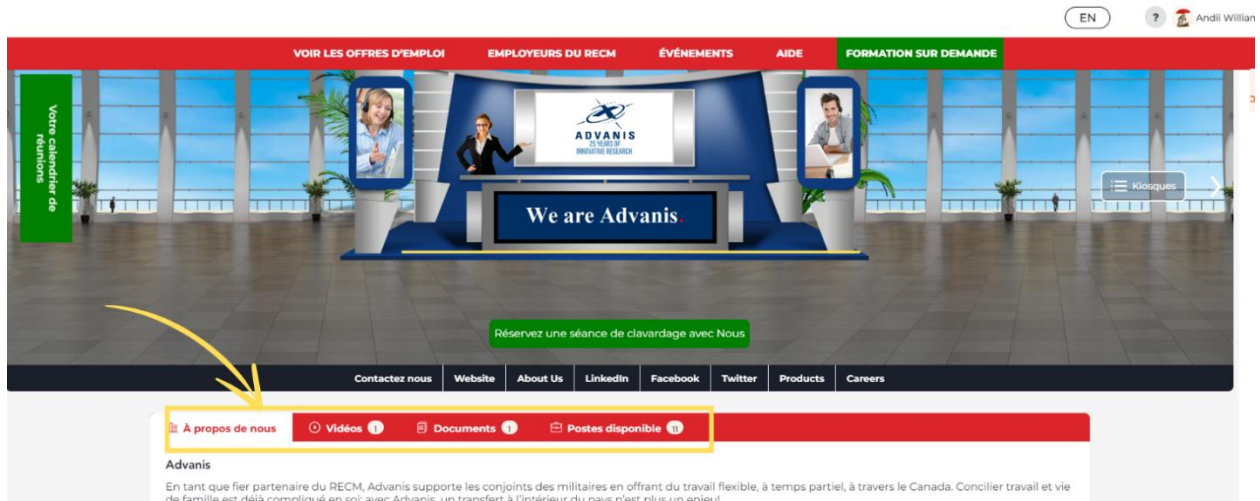


3. **Babillards des employeurs :** Une fois que vous êtes dans le kiosque d'un employeur, cliquez sur « Babillards des employeurs » pour lire le message de bienvenue de l'employeur à la foire virtuelle de l'emploi. C'est ici que les employeurs afficheront leur foire aux questions, de l'information générale sur les types de postes pour lesquels ils recrutent actuellement, ainsi que leurs coordonnées pour que vous puissiez les contacter si le calendrier des représentants et représentantes est complet lors de la foire virtuelle de l'emploi.



Veillez noter que la plateforme du RECM fonctionne mieux si vous utilisez Edge ou Chrome comme navigateur internet.

4. **Faites vos recherches :** Apprenez-en plus sur l'employeur en visitant les différents onglets affichés sur son kiosque, comme « À notre sujet », « Documents », « Vidéos » et « Postes disponibles ».



The screenshot shows the Advanis website interface. At the top, there is a red navigation bar with the following menu items: VOIR LES OFFRES D'EMPLOI, EMPLOYEURS DU RECM, ÉVÉNEMENTS, AIDE, and FORMATION SUR DEMANDE. Below this is a large banner image of a kiosk display with the text "We are Advanis." and "ADVANIS SERVICES INNOVATIVE RESEARCH". A yellow arrow points to a navigation bar below the banner, which contains the following items: À propos de nous, Vidéos (1), Documents (1), and Postes disponibles (11). Below this navigation bar, the "À propos de nous" section is visible, with the text: "Advanis En tant que fier partenaire du RECM, Advanis supporte les conjoints des militaires en offrant du travail flexible, à temps partiel, à travers le Canada. Concilier travail et vie de famille est déjà compliqué en soi, avec Advanis, un transfert à l'intérieur du pays n'est plus un enjeu".